

E GENERAL BATTERY SAFETY INFORMATION

1. Do not mix old and new batteries.
2. Do not mix alkaline, standard (carbon-zinc), or rechargeable (nickel-cadmium) batteries.
3. Only batteries of the same or equivalent type as recommended are to be used.
4. Batteries are to be inserted with the correct polarity.
5. Exhausted batteries are to be removed from the product.
6. The supply terminals are not to be short-circuited.
7. Non-rechargeable batteries are not to be recharged.
8. Rechargeable batteries are to be removed from the product before being charged.
9. Rechargeable batteries are to be charged by adults only.
10. Dispose of battery(ies) safely.
11. Do not dispose of this product in a fire. The batteries inside may explode or leak.
12. Batteries should be changed by adults only.
13. Keep batteries out of the reach from children.
14. If a battery is accidentally ingested, seek medical attention immediately.

F INFORMATIONS SUR LA SÉCURITÉ DE LA BATTERIE GÉNÉRALE

1. Ne pas mélanger piles neuves et anciennes.
2. Ne pas mélanger les piles alcalines, standard (carbone-zinc) ou rechargeables (nickel-cadmium).
3. Seuls des piles du même type ou équivalentes recommandées doivent être utilisées.
4. Piles doivent être insérées en respectant la polarité.
5. Piles usagées doivent être retirées du produit.
6. Les bornes d'alimentation ne sont pas à court-circuiter.
7. Piles non rechargeables ne doivent pas être rechargées.
8. Piles rechargeables doivent être retirées du produit avant d'être inculpé.
9. Piles rechargeables doivent être rechargées d'un adulte.
10. Mettez de la pile (s) en toute sécurité.
11. Ne jetez pas ce produit dans un incendie. Les piles pourraient exploser ou couler.
12. Piles doivent être remplacées que par les adultes.
13. Gardez les piles hors de la portée des enfants.
14. Si une pile est accidentellement ingérée, consulter immédiatement un médecin.

S INFORMACIÓN DE SEGURIDAD GENERAL DE LAS BATERÍAS

1. No mezcle baterías nuevas y viejas.
2. No mezcle baterías alcalinas, estándar (carbón-zinc) o baterías recargables (níquel-cadmio).
3. Sólo baterías del tipo igual o equivalente recomendado van a utilizar.
4. Las baterías deben insertarse con la polaridad correcta.
5. Las baterías deben quitarse del producto.
6. Los terminales de alimentación no deben ser cortocircuitado.
7. Baterías que no son recargables no pueden recargar.
8. Baterías recargables deben quitarse del producto antes de cargarlas.
9. Las baterías recargables solo deben ser cargadas por un adulto.
10. Deseche las baterías con seguridad.
11. No deseche este producto en un incendio. Las baterías pueden explotar o gotear.
12. Baterías solo pueden ser cambiadas por adultos.
13. Mantenga las baterías fuera del alcance de los niños.
14. Si una batería es ingerida accidentalmente, solicite atención médica inmediatamente.

E ARCHERY SAFETY PRECAUTIONS

1. DO NOT FIRE AT PEOPLE OR ANIMALS
2. ONLY USE ARROWS PROVIDED
3. DO NOT CHANGE OR MODIFY CROSSBOW OR ARROWS

F MESURES DE SÉCURITÉ TIR À l'arc

1. NE PAS TIRER PERSONNES OU DES ANIMAUX
2. UTILISATION DES FLÈCHES FOURNIS
3. NE CHANGEZ PAS OU MODIFIER ARBALÈTE OU FLÈCHES

S PRECAUCIONES DE SEGURIDAD PARA TIRO CON ARCO

1. NO DISPARE A PERSONAS NI ANIMALES
2. SOLAMENTE UTILICE LAS FLECHAS INCLUIDOS
3. NO CAMBIE O MODIFICAR BALLESTA NI FLECHAS



**ARCHERY SET
JEU DE TIR À L'ARC
JUEGO DE TIRO CON ARCO**

8+
#25011

**OPERATOR'S MANUAL
MANUEL D'UTILISATION
MANUAL DE USUARIO**



**If you have questions or difficulty operating this toy
DO NOT RETURN IT TO THE STORE
Call us Toll-Free: 888-656-5869**

**Monday - Friday between 10:00am - 4:00 pm Pacific Standard Time
or email us at: customerservice@nkok.com**



**Si vous avez des questions ou des difficultés à faire fonctionner ce jouet
NE PAS RETOURNER AU MAGASIN
Appelez-nous sans frais: 888-656-5869**

**Lundi - Vendredi entre 10h00-16h00 heure normale du Pacifique
ou par courriel à: customerservice@nkok.com**

**Si tiene alguna duda o dificultad de utilizar este juguete
NO LO DEVUELVA A LA TIENDA
Llame al número gratuito: 888-656-5869**

**Lunes - Viernes entre las 10:00 am - 4:00 pm Hora del Pacífico
o envíenos un correo electrónico a: customerservice@nkok.com**



WARNING:

Do not aim at eyes or face.
TO AVOID INJURY: Use only arrows designed for this product.
Do not modify the bow or arrows.



ATTENTION !

Ne pas viser les yeux ou le visage.
POUR ÉVITER LES BLESSURES: Utilisez uniquement des
flèches conçues pour ce produit. Ne pas modifier l'arc ou des flèches.



ADVERTENCIA:

No apunte directamente a los ojos o la cara
PARA EVITAR HERIDAS: Utilice únicamente las flechas
diseñadas para este producto. No modifique la proa o flechas.



©2018 NKOK, Inc.
Irwindale, CA 91706, USA
www.nkok.com - customerservice@nkok.com
Made in China. Fabriqué en Chine. Hecho en China.
AVC-25011-050318-V2.2

Realtree AP-XTRA Camouflage Design
© 2012 of Jordan Outdoor Enterprises, Ltd.,
all rights reserved.

Final product style and color may vary.
Style produit fini et la couleur peut varier.
Estilo del producto final y color puede variar.

Conforms to ASTM F963 standard.
Conforme aux normes ASTM F963.
Cumple con el estándar ASTM F963.

Please retain package for future reference.
S'il vous plaît garder ensemble pour référence ultérieure.
Por favor, guarde paquete para referencia futura.




WARNING:
CHOKING HAZARD – Small parts.
Not for children under 3 years.




ATTENTION !
RISQUE D'ÉTOUFFEMENT –
Contient de petits éléments. Ne convient
pas aux enfants de moins de 3 ans.




ADVERTENCIA:
PELIGRO DE ASFIXIA –
Contiene piezas pequeñas. No conveniente
para niños menores de 3 años.




1.
E: Align groove of arrow into string
F: Alinez la rainure de la flèche en chaîne
S: Alinee la ranura de la flecha en la cuerda



2.
E: Pull arrow back to fire
F: Tirez flèche retour pour tirer
S: Tire de la flecha hacia atrás para disparar



1.
E: Pull tab
F: Onglet tirer
S: Tire la lengüeta

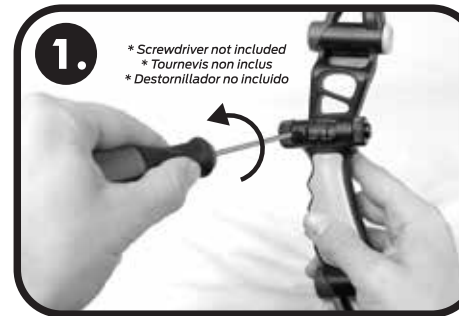


2.
E: Push button to turn light on/off
F: Mis le pied dans la poignée et tirez la chaîne de deux mains
S: Empujar el botón para encendido / apagado


Battery Installation

Installation de la Pile

Instalación de la Pila



1.
** Screwdriver not included*
** Tournevis non inclus*
** Destornillador no incluido*
E: Remove screw to lift cover.
F: Retirez la vis pour soulever le couvercle.
S: Retire el tornillo para levantar la cubierta.



2.
E: Battery requirement: 3 x LR1130/AG10 (included)
F: Piles requises : 3 x LR1130/AG10 (fournies)
S: Pilas Requeridas: 3 x LR1130/AG10 (incluidas)

E This symbol on the product or on its packaging indicates that this product must not be disposed of with your other household waste. Instead, it is your responsibility to dispose of your waste equipment by handing it over to a designated collection point for the recycling of waste electrical and electronic equipment. The separate collection and recycling of your waste equipment at the time of disposal will help to conserve natural resources and ensure that it is recycled in a manner that protects human health and the environment. For more information about where you can drop off your waste equipment for recycling, please contact your local city office, your household waste disposal service or the shop where you purchased the product.



FR Ce symbole sur le produit ou sur son emballage indique que ce produit ne doit pas être jeté avec les ordures ménagères. Au lieu de cela, il vous incombe d'éliminer vos déchets d'équipements en remettant à un point de collecte désigné pour le recyclage des déchets d'équipements électriques et électroniques. La collecte séparée et le recyclage de vos déchets d'équipements au moment de l'élimination sera aidée à préserver les ressources naturelles et de faire en sorte qu'il est recyclé d'une manière qui protège la santé humaine et l'environnement. Pour plus d'informations sur où vous pouvez déposer vos déchets d'équipements pour le recyclage, veuillez contacter votre mairie, votre déchetterie ou le magasin où vous avez acheté le produit.

S Este símbolo en el producto o en su empaque indica que este producto debe desecharse con los residuos domésticos. Por el contrario, es su responsabilidad de poner su desechos por entregárselo a un punto de recogida designado para el reciclaje de residuos de aparatos eléctricos y electrónicos. La recogida selectiva y reciclaje de los residuos de aparatos en el momento de su eliminación ayudará a conservar los recursos naturales y asegurar que se recicle de una manera que proteja la salud humana y el medio ambiente. Para obtener más información acerca de dónde puede entregar su equipo residuos para su reciclaje, póngase en contacto con su oficina local de la ciudad, su servicio de recolección de basura o la tienda donde compró el producto.